

## Liebe Gemüse-Freund\*innen,

Frohes Neues! Die GAZETTE erwacht aus dem gemütlichen Winterschlaf mit frischen Kräften. Wir grüßen euch alle und **begrüßen ganz besonders die neuen Mitglieder in unserer solidarischen Gemeinschaft.** Auf ein herrliches 2022 zusammen!

Habt ihr mitbekommen, was im Winter in der SoLaWi so los ist? Ganz viel passiert im Winter, damit der Sommer uppig wird. Das Gärtnerinnen-Team hat eine **Liste** erstellt, **was es noch an Unterstützung braucht.** Schaut rein und macht mit!

Auch die Gazette benötigt eure Unterstützung – und zwar eure Beiträge für die nächsten Ausgaben. Gedanken, Fragen, Lieder, Gedichte, Fotos, Bilder, alles ums Gute Gemüse – her damit! Einfach an @Eran per Forum oder Mail an [eran.baram@posteo.de](mailto:eran.baram@posteo.de) schreiben.

Fröhliche Lektüre wünschen Euch  
Eran und Wanda



## Frisch vom Acker

– von Vero Brune –

Die Monate Dezember und Januar waren die dunkelsten und ruhigsten im Ackerjahr: der Boden war oft gefroren, die Kohlpflanzen und der Winterlauch haben mehrmals geduldig unter einer Frostschrift ausgeharrt und in den Tunneln bzw. unter den Vliesen haben Mangold, Babyleaf, Feldsalat und co. ebenfalls in Winterruhe auf mehr Licht gewartet. Dennoch wurde in dieser Zeit einiges geschafft – Mulchmaterial in Form von Heu- und Strohballen wurde angeschafft und ein Großteil der Beete (auf denen weder Gründüngung noch Kulturen standen) damit abgedeckt. An frostfreien Tagen wurden Rosenkohl und Grünkohl geerntet und die ersten Mitglieder haben mit ihrem Frühjahrs-Workout begonnen – der Tiefenlockerung unserer Beete.

Die zur Zeit doch relativ häufig scheinende Sonne und schon spürbar längeren Tage wecken nicht nur in den Singvögeln bereits jetzt Frühlingsgefühle. Neben kleinen Spinnen, die sich an sonnigen Tagen auf unserer noch winzigen Steinmauer im Kräuterrondell erwärmen, und wühlenden Wühlmäusen, sind wir ebenfalls schon hoch motiviert und gedanklich in der neuen Saison! Über den Winter haben Treffen und Planungen zum Anbau für das Gemüsejahr 2022/23 stattgefunden, Samen und Jungpflanzen wurden bestellt, die Anzucht steht mit einem neuen Anzuchtstunnel auf dem Gelände des Kleintierzuchtvereins schon fast in den Startlöchern und die jeweilige Nut-



zung der einzelnen Anbauflächen und Beete wird geplant. Außerdem entstehen viele neue Ideen zu möglichen und teilweise nötigen Projekten auf unseren Äckern. Dadurch entstehen natürlich wieder viele Arbeitsgebiete und Möglichkeiten, sich einzubringen. Diese werden bei der Mitgliederversammlung nochmals im Detail besprochen, aber wir haben hier schon einmal eine Liste erstellt (die sich bei Bedarf und neuen Ideen natürlich noch erweitern und verändern lässt). Dann habt ihr schon mal eine Vorstellung und die Möglichkeit euch zu überlegen, in welchem Projekt oder Arbeitsgebiet ihr euch gerne einbringen wollt.



## Aufgaben für Mitglieder

– von Vero Brune und Andrea Kaluza –

Für folgende Aufgabengebiete suchen wir unter den aktiven Mitgliedern Interessierte, die sich ggf. in Teams für folgende Verantwortungsbereiche zusammenfinden. Einige Vorhaben sind Projekte, andere sind über die Saison verteilte, kontinuierliche Aufgaben. **Alle Aufgaben werden auf der nächsten Mitgliederversammlung genauer vorgestellt. Danach können sich alle in eine Liste im Forum eintragen.** Die folgende Liste ist eine Vorschau und zum Überlegen, was Dich interessiert. **Für manche Aufgaben haben sich schon Personen bereit erklärt – super!**

### Pflege der technischen Geräte und Wartung

Gärtner\*in und zwei technisch versierte Mitglieder

 Hannes + ?

### Bautrup

Geräte/Maschinenunterstand oder (wegen einer Baugenehmigung) eher einen Bauwagen organisieren/in Stand setzen/pflegen, feste Mulch-Materialplätze errichten, perspektivisch Wasserspeicher von Tunnelflächen konstruieren/beim Bau mithelfen...

### Aufräum- und Ordnungsdienst am Walzbachacker

Gut freitags oder am Wochenende zu tun. Nach einer Inventur eine Grundordnung herstellen und drableiben: Aufhängung und Beschriftung im neuen Schuppen/Bauwagen. Stichwort: Lean farming. Geräte/ Holzstiele ggf. knall-farbig markieren, um liegengelassene Werkzeuge in den Beeten besser wieder zu finden. Wöchentliches Schärfen der genutzten Werkzeuge (zusammen mit Gärtner\*innen)

### Mulch-Materialgruppe

Mulch-Material organisieren und für Nachschub sorgen (intern und extern: Kommunikation mit Bauhof/ Bauern, Transport z.B. mit Hans´ Hänger; Material: Stroh, Grünschnitt, vorkompostiertes Häckselgut, Hackschnitzel)

 Caro + ?

### Bewässerungstechnik

aufbauen, einstellen, abbauen, Überblick behalten, Waschstation vorne im langen Tunnel errichten; mind. 1 technisch versiertes Mitglied für die automatisierte Bewässerung nötig.

 Annette + ?



**Bringe Dich mit Deinen Kompetenzen ein oder lerne etwas dazu!**

Wenn du schon weißt was du übernehmen willst, kannst du dich auch direkt mit Andrea in Verbindung setzen:

AndreaK im Forum oder Tel. 0176-66650680

### Wegpflege

Mähen der Wege für Mulch-Material, das können auch z.B. Schüler\*innen machen

### Düngung und Schutz

Herstellung von Pflanzenjauchen und -brühen für Düngung und Schutz unserer Pflänzchen vor Krankheiten

 Elisabeth + ?

### Kompostgruppe

Herstellung von Bokashi-Kompost (mit effektiven Mikroorganismen, Pflanzenkohle, Gesteinsmehl und Pflanzenresten), und Komposttee für die Gesundheit unserer Pflänzchen

 Ute, Johannes, Gabriele + ?

### Tunnel-Crew

Instandhaltung und Pflege unserer mittlerweile 4 Poly-Tunnel; aktuell: Abdecken von „Ludwig dem Langen“ zur Belüftung und Trocknung (trockene Periode im März/April) und anschließendes Wiederaufziehen der Folie, evtl. Konstruktionsprobleme von Ludwig lösen (im Sommer fließt bei offenen Seitenwänden (Belüftung) viel Regenwasser in den Tunnel)

### Gemüse-Patenschaften

(Nach Einweisung) die Pflege eines bestimmten Beets oder einer Kultur übernehmen, z.B. sucht die Paprika-Crew noch 1-2 Menschen

 Paprika Crew + ?

### Kräuter-Gruppe

Pflege des Kräuterrondells am Walzbachacker (und evtl. Anlegender weiterer Kräuterbeete)

### Lebensraum-Gruppe

Anlegen und Pflege von Blühwiesen und -streifen, Hecken mit heimischen Arten als Lebensraum für Pflanze und Tier und mit zusätzlichem vielfältigen Nutzen für unseren Gemüsebau (in Form von Windschutz, Beherrbergung von Nützlingen etc.)

 Vero +?, teilweise in Koop. mit dem Netzwerk Blühende Landschaft (Saatgut-Bereitstellung)



## Ausblick






Im Februar stehen ein paar Arbeiten auf dem Eisberg an, bei denen ihr uns gerne zur Hand gehen könnt. Zum einen gibt es noch eine letzte **Möhrenernte auf dem Krumes-Acker am Samstag, den 05.02.2022 von 10-13 Uhr**. Außerdem fangen wir bei schönem Wetter die Vorbereitung der Anbauflächen auf dem Eisberg an. Die Äcker sind alle von wildem Kraut überwuchert, dem voraussichtlich zuerst mit der Motorsense auf die Pelle gerückt werden muss. Wenn es ein oder mehrere Mitglieder gibt, die bereits **gut mit einer Motorsense umgehen können** und im Februar Zeit haben uns da mal zu unterstützen, **meldet euch bei uns!**









## „Wunschliste“

Was brauchen wir noch auf dem Acker?

### Materielles

-  Küchenwaage für den Acker (zum Abwiegen der Kindergartenbestellungen)
-  Feinwaage für den Acker (zum Abwiegen von Saatgut)
-  alter Fahrradständer für die Sämaschine
-  weitere Stöcke für Gurkengerüste und Bohnenstangen
-  diverses Werkzeug und Werkzeugschrank

### Handwerkliches

-  Beetenummerierung (alle 10 Beete eine Markierung in Form eines beschrifteten Steins, eines Holzschildes, o.ä.; Rücksprache mit Vero zwecks Nummerierung)
-  „Geräteschuppen“ für die Handgeräte mit Gerätewand, damit die Geräte sauber, übersichtlich und vor allem trocken gelagert werden können, damit sie uns lange erhalten bleiben.
-  Waschstation vorne im Langen Tunnel (Wasserhahn und Wanne; zur Erleichterung des Waschens von Händen, Werkzeug, Gemüseboxen, dem Bewässern der Jungpflanzen etc.)
-  Überdachter Aufenthaltsort mit kleiner Kaffeeküche für die Gärtner\*innen und mitarbeitenden Mitglieder
-  Zuhause für unseren Einachser mit Anbauteilen und diverse andere Gerätschaften (Traktortunnel: für einen trockenen Untergrund Fliesen legen (Fliesen bereits vorhanden), Unterstand für Einachser bauen)
-  Neugestaltung unserer Anhängerplane mit Gutes Gemüse-Logo (Eran)